

# LES PORTES BATTANTES



Les portes battantes concilient le **charme** des portes à l'ancienne et la **solidité** de l'aluminium.

Les portes de garage battantes peuvent être composées de 1 à 4 vantaux, avec ou sans portillon, permettant de s'adapter à de nombreuses configurations. Les portes battantes sont idéales pour concilier accès voiture et accès piéton.

Elles sont personnalisables afin de répondre à toutes les envies et à tous les styles de maison.

# DES DÉTAILS QUI FONT LA DIFFÉRENCE !



Nos portes de garage battantes sont conçues pour un confort d'utilisation au quotidien, **et une adaptabilité à tous vos projets !** Cela passe par un ensemble de détails qui comptent pour une porte de garage solide et durable...

◀ Serrure 3 points sur l'ouvrant principal



▲ Gonds réglables vantaux repliables + joint anti-pince doigts



▲ Précadre 3 côtés laqué à la couleur de la porte avec 2 cloisons antidéformation



▲ Possibilité ouverture intérieure ou extérieure

CE

Porte de garage à la française conforme à la nouvelle réglementation européenne (Norme NF - EN 13241-1)

**PROCÈS VERBAUX :**

BV05-764 Pour porte de garage à la française

# Quel style et quelles options **POUR VOTRE PORTE BATTANTE ?**

## 1 Choisissez votre finition

Sens des lames, rainurées, panneau plein ou avec vitrage...  
Laissez libre cours à votre imagination : tous nos produits sont sur-mesure et 100% personnalisables.



Rainurage vertical RV 85



Rainurage horizontal RH 170



Rainurage horizontal RH 260

## 2 Choisissez vos décors

Hublots finition polycarbonate ou inox, format carré, rond ou rectangulaire, type de vitrage (dépoli, clair).



## 3 Choisissez vos options

Imposte pleine ou vitrée. Ouverture extérieure ou intérieure, double vitrage, jonc aluminium sur panneau, traverse intermédiaire...



# Personnalisez votre porte de garage **battante**

Choisissez parmi un large choix de finitions



## ◀ **Modèle SICILE**

Panneaux + vitrage avec option  
portillon

# LES INFOS-CLÉS

## Types de remplissage :

- Disponible avec 3 remplissages au choix, rainure verticale 85 mm ou horizontale 170 mm ou 260 mm
- Possibilité d'intégrer du vitrage (double, dépoli, clair, etc...)
- Option imposte : pleine ou vitrée

## Composition des panneaux :

Panneaux sandwichs isolants de 30 mm composés de 2 tôles aluminium et d'une mousse isolante haute densité pour une isolation optimale

Hauteur et largeur **personnalisables**.

Pose **neuf** ou **rénovation**, ouverture intérieure ou extérieure.


**23 couleurs disponibles** au choix parmi le nuancier SIB

- Teinte chêne ambré en plus-value
- Possibilité d'harmoniser la couleur du précadre avec la porte




# Récapitulatif des portes de garage battantes

## Panneau plein



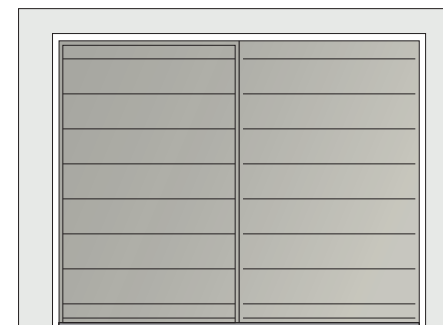
MODÈLE

Canada - RV85



MODÈLE

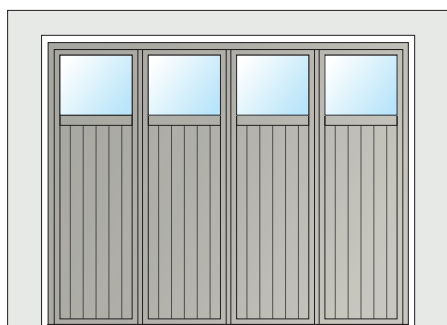
Sardaigne - RH170



MODÈLE


Grèce - RH260

## Panneau + vitrage




MODÈLE

Luxembourg - RV85



MODÈLE

Sicile - RH170



MODÈLE

Monténégro - RH260

Votre installateur SIB



**SIB**   
L'EXTÉRIEUR PAR EXCELLENCE

210 route de Gautreau — B.P. 21032 — 85290 MORTAGNE-SUR-SÈVRE (France)  
Tél. 02 51 63 02 71 — E-mail : [sib@sib-europe.com](mailto:sib@sib-europe.com) — [www.sib-europe.com](http://www.sib-europe.com)